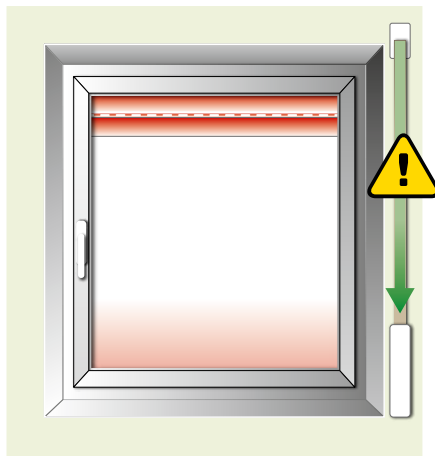
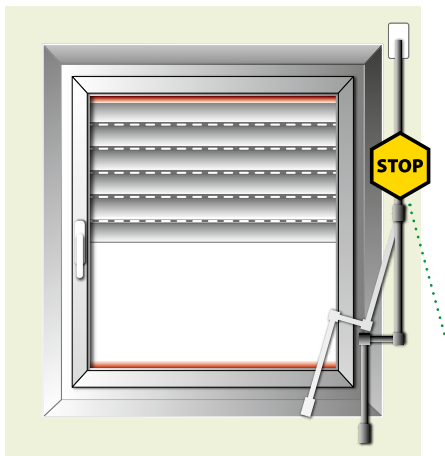


BEDIENUNG MIT GURT



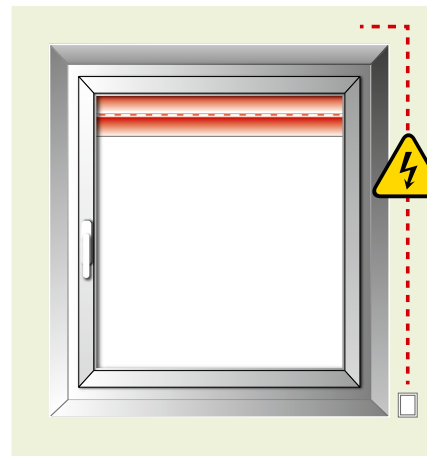
Führen Sie den Gurt ohne seitlichen Versatz nach unten oder oben. Wichtig bei der Bedienung: Betätigen Sie den Rollladen im ersten und letzten Drittel der Öffnungs- oder Schließbewegung langsam bis zum Anschlag.

BEDIENUNG MIT KURBEL



Achten Sie auf die korrekte Drehrichtung der Kurbel! Kurbeln Sie nicht weiter, wenn Ihr Rollladen ganz geöffnet bzw. geschlossen ist. Bei Kurbelantrieb Kurbeln am Gelenk nicht zu stark ablenken, max. 30°

BEDIENUNG MIT MOTOR



Bei Störungen wenden Sie sich bitte umgehend an Ihrem Fachbetrieb. Versuchen Sie niemals elektrische Teile selber zu reparieren – Lebensgefahr!

REVISION




Achten Sie darauf, dass die Revisionsöffnung immer frei zugänglich bleibt. Der Kastendeckel sollte nicht überputzt oder tapeziert werden. Lassen Sie Reparaturen stets durch Ihren Fachbetrieb ausführen!

BEI HITZE




An besonders heißen Tagen sollten Sie beachten, dass die Licht- und Lüftungsschlitze geöffnet bleiben! Sie sorgen so für eine ausreichende Hinterlüftung Ihres Rollladens und vermeiden einen Hitzestau, der dazu führen könnte, dass der Rollladen ausbaucht.

BEI KÄLTE



An kalten und frostigen Tagen könnte Ihr Rollladen anfrieren. Bitte wenden Sie in diesem Fall keine Gewalt an. Lassen sie spezielle motorbediente Rollläden nicht unbeaufsichtigt laufen, und stoppen Sie sofort falls der Rollladen angefroren ist. Schalten Sie ggf. automatische Steuerungen und Zeitschaltuhren im Winter zusätzlich auf Handbedienung.

REINIGEN UND PFLEGEN



Wir empfehlen Kunststoffreiniger für Hart-PVC. Bitte verwenden Sie keine lösungsmittelhaltigen oder körnigen Reiniger. Wichtig ist die Nachbehandlung mit einem Antistatikum.

Generell müssen Rollläden frei bewegt werden können. Es dürfen keine Gegenstände den Ablauf behindern (Stühle, Tische, Besen, Eimer etc.). Jede Behinderung kann zum Schaden führen und dies besonders bei elektrisch angetriebenen Rollläden.